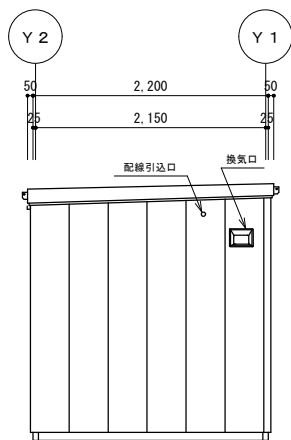
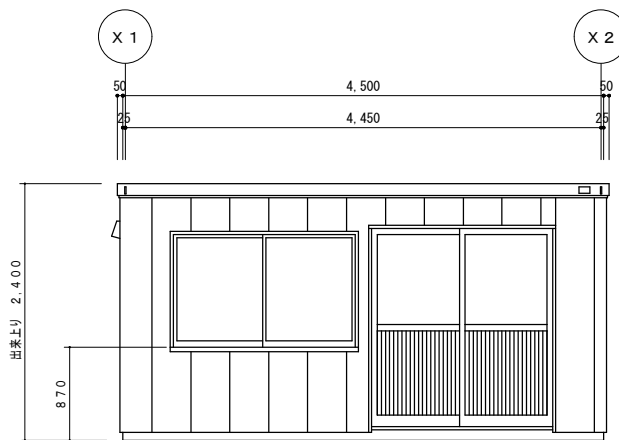


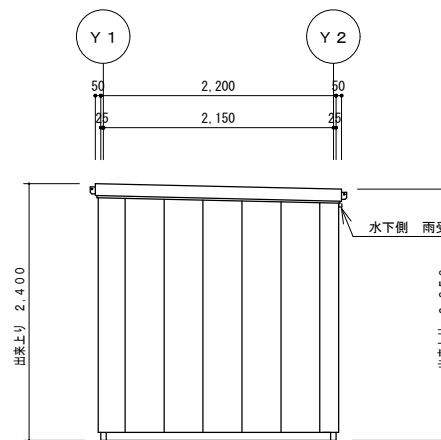
平面図 S=1/50



X1立面図 S=1/50



Y1立面図 S=1/50



X2立面図 S=1/50

訂	1	**	**	営業	工事	承認	検図	製図	 【**営業所】	工事名称	型式	作成日	図面番号
正	2			**	**	**	**	**			SH-E31型 引戸タイプ	****/**/**	E31-01-2
図	3										図面名称	縮尺	
										平面図・立面図	1/50		